



Bolagsverket

2016-11-03

utd

2016110912650

ÅRSREDOVISNING

Bellmans Åkeri & Entreprenad Aktiefbolag

556402-9006

Räkenskapsåret

2015-09-01--2016-08-31

Fastställelseintyg

Undertecknad intygar att resultaträkningen och balansräkningen i årsredovisningen har fastställts på årsstämman 2016-10-27. Årsstämman beslutade att godkänna styrelsens förslag till hur vinsten ska fördelas.

Jag intygar också att innehållet i årsredovisningen och revisionsberättelsen stämmer överens med originalen.

Saltsjö-Boo 2016-10-27

Håkan Lind
Ordförande


ÅRSREDOVISNING

Bellmans Åkeri & Entreprenad Aktiebolag

556402-9006

Räkenskapsåret

2015-09-01--2016-08-31



Styrelsen och verkställande direktören avger härmed denna årsredovisning för räkenskapsåret 2015-09-01--2016-08-31.

FÖRVALTNINGSBERÄTTELSE

Verksamheten

Bellmans Åkeri & Entreprenad AB säljer transport- och maskintjänster samt utför jord- och bergschakt i egen regi. Företaget är en av de ledande aktörerna i Stockholms län inom anläggning och ett av de större privatägda företagen inom branschen i Sverige.

Bolaget är helägt dotterbolag till Hasseludd Holding AB, 556394-8313, med säte i Nacka.

Året som gått

Verksamhetsåret 2015/2016 var ett år med fortsatt hård konkurrens. Företaget har jobbat hårt med marginalförbättrande åtgärder vilket visar sig i omsättningen och resultatet. Omsättningen minskade till 573,5 miljoner (621,9 miljoner). Resultat efter finansiella poster ökade till 22,9 miljoner (20,5 miljoner).

Företaget har en stabil och väl fungerande organisation. En organisation som i sin struktur skall klara av en förväntad positiv framtida utveckling av verksamheten. Vidare har vi följt den affärsplan som ligger och i princip nått alla de mål som satts upp inom samtliga segment.

Företaget är helt verksamt inom bygg och anläggning och har företrädevis de stora byggbolagen och kommuner som sina viktigaste kunder. Bolaget har sin hemmamarknad i Stockholmsregionen.

Framtid

Sysselsättningen i länet för kommande år bedöms som god. Såväl bostadsbyggande som satsningar på olika infrastrukturprojekt har kommit igång. Med en inflyttningstakt på ca 40 000 personer per år så ser vi fortsatt positivt på framtiden både vad gäller infrastrukturens satsningar som byggande av bostäder och handel/industri. Omsättningen beräknas öka något under kommande verksamhetsår.

Bolaget kommer sträva efter att ytterligare befästa sin ledande position i Stockholmsregionen. Detta genom aktiv bearbetning av marknaden, fokus på lönesamhetsförbättringar för både bolaget och dess leverantörer samt att lyssna och förstå kundens önskemål. Även fortsättningsvis kommer bolaget att arbeta med det senaste inom IT- och fordonsteknik.

Risker


Bolagets risker utöver vanliga affärsrisker är mycket begränsade, framför allt till följd av delen höga direkta kostnader och låga fasta kostnader. Företagets verksamhet består av 100 % bygg- och anläggningsrelaterad verksamhet varför byggkonjunkturen har stor inverkan på omsättningen.

Miljö och kvalitet

Bolaget har under många år varit ISO-certifierat inom miljö (14001) och kvalitet (9001). Bolaget har som ett övergripande miljömål att kontinuerligt minska utsläppen av CO2 per körd kilometer. Under räkenskapsåret har utsläppen av CO2 minskat med ytterligare 1 % enligt gjorda mätningar.

Väsentliga händelser under och efter räkenskapsåret

Bolaget ser positivt på det kommande året och förväntar att resultatutvecklingen följer tidigare års utveckling. Några väsentliga risker eller osäkerhetsfaktorer det kommande året har inte identifierats.



Flerårsöversikt (tkr)

	2015/2016	2014/2015	2013/2014	2012/2013	2011/2012
Nettoomsättning	573 503	619 962	564 830	640 751	714 322
Resultat efter finansiella poster	22 879	20 518	20 202	9 779	22 491
Avkastning på eget kapital	35 %	37 %	44 %	12 %	19 %
Balansomslutning	161 818	144 657	138 583	125 415	208 277
Soliditet	43 %	41 %	36 %	33 %	58 %

Förslag till resultatdisposition

Styrelsen föreslår att tillgängliga vinstmedel


balanserat resultat	34 284 423
årets resultat	12 249 344
summa	46 533 767

disponeras enligt följande:

utdelas till aktieägare	30 000 000
i ny räkning balanseras	16 533 767
summa	46 533 767


161022F

I övrigt hänvisas till efterföljande resultat- och balansräkningar.



RESULTATRÄKNING

	Not	2015-09-01 2016-08-31	2014-09-01 2015-08-31
Nettoomsättning		573 503 204	619 962 465
Övriga rörelseintäkter		1 828 799	3 194 000
Summa intäkter		575 332 003	623 156 465
<i>Rörelsens kostnader</i>			
Råvaror och förnödenheter		-532 048 521	-579 707 001
Övriga externa kostnader	1	-4 149 439	-5 494 431
Personalkostnader	2	-14 516 476	-15 848 005
Av- och nedskrivningar av materiella anläggningstillgångar	5	-1 864 275	-1 825 095
Rörelseresultat		22 753 292	20 281 933
<i>Resultat från finansiella investeringar</i>			
Övriga ränteintäkter och liknande intäkter	3	127 596	236 424
Räntekostnader och liknande kostnader		-1 536	-737
Resultat efter finansiella poster		22 879 352	20 517 620
<i>Bokslutsdispositioner</i>			
Lämnade koncernbidrag		-2 405 000	-3 440 000
Avsättning till periodiseringsfond	10	-5 411 255	-4 518 886
Förändring av överavskrivningar	10	757 674	640 992
Resultat före skatt		15 820 771	13 199 726
Skatt på årets resultat	4	-3 571 427	-2 982 463
ÅRETS RESULTAT		12 249 344	10 217 263



BALANSRÄKNING

Not 2016-08-31 2015-08-31

TILLGÅNGAR

Anläggningstillgångar

Materiella anläggningstillgångar

5

Maskiner och andra tekniska anläggningar

4 743 486 6 293 724

4 743 486 6 293 724

Finansiella anläggningstillgångar

6

Fordringar hos koncernföretag

5 607 453 21 328 616

Andra långfristiga värdepappersinnehav

1 515 264 603 000

7 122 717 21 931 616

Omsättningstillgångar

Kortfristiga fordringar

Kundfordringar

82 846 847 65 427 391

Fordringar hos koncernföretag

30 984 613 618 248

Övriga fordringar

90 028 740 323

Förutbetalda kostnader och upplupna intäkter

7

4 369 263 5 309 310

118 290 751 72 095 272


Kassa och bank

8

31 660 909 44 336 808

TILLGÅNGAR

161 817 863 144 657 420



BALANSRÄKNING forts.

Not 2016-08-31 2015-08-31

SKULDER OCH EGET KAPITAL

Eget kapital

9

Bundet eget kapital

Aktiekapital (10 000 aktier)

1 000 000 1 000 000

1 000 000 1 000 000

Fritt eget kapital

Balanserad vinst eller förlust

34 284 423 30 067 160

Årets resultat

12 249 344 10 217 263

46 533 767 40 284 423

Summa eget kapital

47 533 767 41 284 423

Obeskattade reserver

10

28 220 339 23 566 758

Skulder

Kortfristiga skulder

Leverantörsskulder

66 116 842 59 771 325

Skulder till koncernföretag

8 768 938 9 717 342

Skatteskulder

1 244 372 180 544

Övriga skulder

2 822 107 2 174 095

Upplupna kostnader och förutbetalda intäkter

11

7 111 498 7 962 933

86 063 757 79 806 239

SKULDER OCH EGET KAPITAL

161 817 863 144 657 420

Ställda säkerheter och ansvarsförbindelser

Ställda säkerheter

12

15 000 000 15 000 000

Ansvarsförbindelser

Inga

Inga



KASSAFLÖDESANALYS

2015-09-01 2014-09-01
2016-08-31 2015-08-31

Den löpande verksamheten

Rörelseresultat	22 753 292	20 281 933
Justeringar som ej ingår i kassaflödet		
Avskrivningar	1 864 275	1 825 095
Realisationsvinst vid försäljning av materiella anläggningstillgångar	-168 577	83 031
Erhållen ränta	127 596	236 424
Erlagd ränta	-1 536	-737
Betald inkomstskatt	-3 571 427	-2 982 463
Kassaflöde från den löpande verksamheten före förändringar i rörelsekapital	21 003 623	19 443 283

Kassaflöde från förändringar i rörelsekapital

Förändring av varulager	0	20 370
Förändring av rörelsefordringar	-41 195 479	28 766 576
Förändring av rörelseskulder	3 852 518	-7 460 305
Kassaflöde från den löpande verksamheten	-16 339 338	40 769 924

Investeringsverksamheten

Förändring finansiella anläggningstillgångar	9 808 899	-16 273 999
Försäljning av materiella anläggningstillgångar	755 000	657 000
Förvärv av materiella anläggningstillgångar	-900 460	-1 512 314
Kassaflöde från investeringsverksamheten	9 663 439	-17 129 313

Finansieringsverksamheten

Utbetald utdelning	-6 000 000	-4 000 000
Kassaflöde från finansieringsverksamheten	-6 000 000	-4 000 000

Årets kassaflöde

-12 675 899 **19 640 611**

Likvida medel vid årets början

44 336 808 24 696 197

Årets kassaflöde

-12 675 899 19 640 611

Likvida medel vid årets slut (*)

31 660 909 **44 336 808**

*) Likvida medel

Kassa och bank

31 660 909 44 336 808

Belopp vid årets slut

31 660 909 **44 336 808**



TILLÄGGSUPPLYSNINGAR

Redovisningsprinciper

Årsredovisningen har upprättats enligt Årsredovisningslagen (1995:1554) och Bokföringsnämndens allmänna råd om årsredovisning och koncernredovisning, K3 (2012:1).

Årsredovisningen är upprättad i svenska kronor.

Tillgångar och skulder har värderats till anskaffningsvärde om inte annat anges nedan. Fordringar och skulder i utländsk valuta har värderats till balansdagens kurs. Kursvinster och kursförluster på rörelsefordringar och rörelseskulder redovisas i rörelseresultatet.

Finansiella instrument har värderats till anskaffningsvärdet korrigerat för eventuella nedskrivningar. Eventuellt behov av nedskrivningar beräknas på skillnaden mellan bokfört värde å ena sidan och verkligt värde med avdrag för försäljningsutgifter å andra sidan, beräknat för varje värdepappersportfölj.

Samtliga leasingavtal redovisas som operationella leasingavtal. Det innebär att leasingavgiften kostnadsförs i resultaträkningen linjärt över leasingperioden.

Intäktsredovisning

Intäkter tas upp till verkligt värde av vad som erhållits eller kommer att tillfalla företaget och inte innan inkomsten kan beräknas på ett tillförlitligt sätt.

Försäljning av varor

Intäkter från varuförsäljning tas upp när de väsentliga riskerna och förmåner som förknippas med äganderätten till varorna har övergått på köparen och när utgifter som uppkommit eller förväntas uppkomma till följd av transaktionen kan beräknas på ett tillförlitligt sätt.

Tjänsteuppdrag och entreprenaduppdrag

Uppdrag på löpande räkning redovisas i takt med att arbete utförs och material levereras eller förbrukas. Utförda, ej fakturerade tjänsteuppdrag, tas i balansräkningen upp till det beräknade faktureringsvärdet av utfört arbete och redovisas i posten förutbetalda kostnader och upplupna intäkter.

Uppdrag till fast pris redovisas i takt med att uppdragen avslutas, enligt den så kallade färdigställandemetoden. Pågående uppdrag till fast pris redovisas i balansräkningen som pågående arbeten för annans räkning.

Materiella anläggningstillgångar

Materiella anläggningstillgångar tas upp till anskaffningsvärde minskat med planenliga avskrivningar samt korrigerat för eventuella upp- eller nedskrivningar.

Avskrivningar påbörjas då tillgången tas i bruk. Materiella anläggningstillgångar som är av mindre värde enligt inkomstskattelagen (1229:1999) redovisas som kostnad vid första redovisningstillfället. Anskaffningsvärdet för materiella anläggningstillgångar är fördelat på komponenter om det består av betydande komponenter med en väsentlig skillnad i nyttjandeperiod.

Avskrivningar, till beräknat restvärde, baseras på uppskattad nyttjandeperiod och sker enligt nedan:

Maskiner och inventarier

20 % av anskaffningsvärdet



Inkomstskatter

Aktuell skatt utgörs av årets inkomstskatt på det skattepliktiga resultatet. Uppskjuten skatt utgörs av inkomstskatt för skattepliktigt resultat avseende framtida räkenskapsår till följd av tidigare transaktioner eller händelser.

Uppskjuten skatt redovisas på temporära skillnader, skattemässigt underskottsavdrag och andra outnyttjade skatteavdrag. Uppskjuten skattefordran avseende underskottsavdrag eller andra skattemässiga avdrag redovisas i den utsträckning det är sannolikt att avdraget kan avräknas mot överskott vid framtida beskattning.

Utöver vad som framgår ovan är redovisningsprinciperna oförändrade jämfört med föregående år.

Uppgifter om koncernföretag

Bolaget är helägt dotterbolag till Hasseludd Holding AB, 556394-8313, med säte i Nacka. Moderbolaget upprättar koncernredovisning.

Av årets försäljning utgör 0,3 % (0 %) försäljning till andra koncernbolag.

Av årets inköp utgör 11 % (8 %) inköp från andra koncernbolag.

Not 1 Övriga externa kostnader 2015/2016 2014/2015

Upplysningar avseende vissa delposter som ingår i övriga externa kostnader.

Kostnader för leasing (lokalhyra)

Under året kostnadsförda leasingavgifter	260 836	244 883
Framtida leasingavgifter för operationella leasingavtal		
Inom ett år efter bokslutsdagen	186 000	186 000
Om mer än ett år men inom fem år efter bokslutsdagen	217 000	0
	403 000	186 000

Kostnader för arvode till revisionsföretag

Revisionsuppdrag	170 000	171 500
Övriga tjänster	7 000	11 000
	177 000	182 500

Not 2 Personalkostnader 2015/2016 2014/2015

Upplysningar avseende vissa delposter som ingår i personalkostnader.

Medelantal anställda

Kvinnor	11	11
Män	10	11
	21	22

Personalkostnader

Löner och andra ersättningar till styrelse och VD	1 200 000	1 230 250
Löner övrig personal	8 273 975	9 119 204
Sociala kostnader	4 519 499	4 696 085
varav pensionskostnader till styrelse och VD	523 000	521 000
varav pensionskostnader övrig personal	681 104	704 058

Ledande befattningshavare, styrelsen

Män	2	2
	2	2

Not 3 Övriga ränteintäkter och liknande intäkter


2015/2016 2014/2015

Ränteintäkter från koncernföretag	0	76 071
Övriga ränteintäkter och liknande intäkter	127 596	160 353
	127 596	236 424

Not 4 Skatt på årets resultat

2015/2016 2014/2015

Aktuell skatt	-3 571 427	-2 982 463
	-3 571 427	-2 982 463
Resultat före skatt	15 820 771	13 199 726
Skatt enligt gällande skattesats 22%	-3 480 570	-2 903 940
Skatteeffekt av		
Ej skattepliktiga intäkter	247	4 891
Ej avdragsgilla kostnader	-70 161	-60 915
Övrigt	-20 943	-22 499
Summa redovisad skatt	-3 571 427	-2 982 463
Effektiv skattesats	23%	23%



Not 5 Materiella anläggningstillgångar **2016-08-31** **2015-08-31**

Maskiner och andra tekniska anläggningar

Ingående ackumulerade anskaffningsvärden	13 571 238	13 076 924
Inköp	900 460	1 512 314
Försäljningar/utrangeringar	-2 514 876	-1 018 000
Utgående ackumulerade anskaffningsvärden	11 956 822	13 571 238
Ingående ackumulerade avskrivningar	-7 277 514	-5 730 388
Försäljningar/utrangeringar	1 928 453	277 969
Avskrivningar	-1 864 275	-1 825 095
Utgående ackumulerade avskrivningar	-7 213 336	-7 277 514
Utgående bokfört värde	4 743 486	6 293 724

Not 6 Finansiella anläggningstillgångar **2016-08-31** **2015-08-31**

Fordringar hos koncernföretag

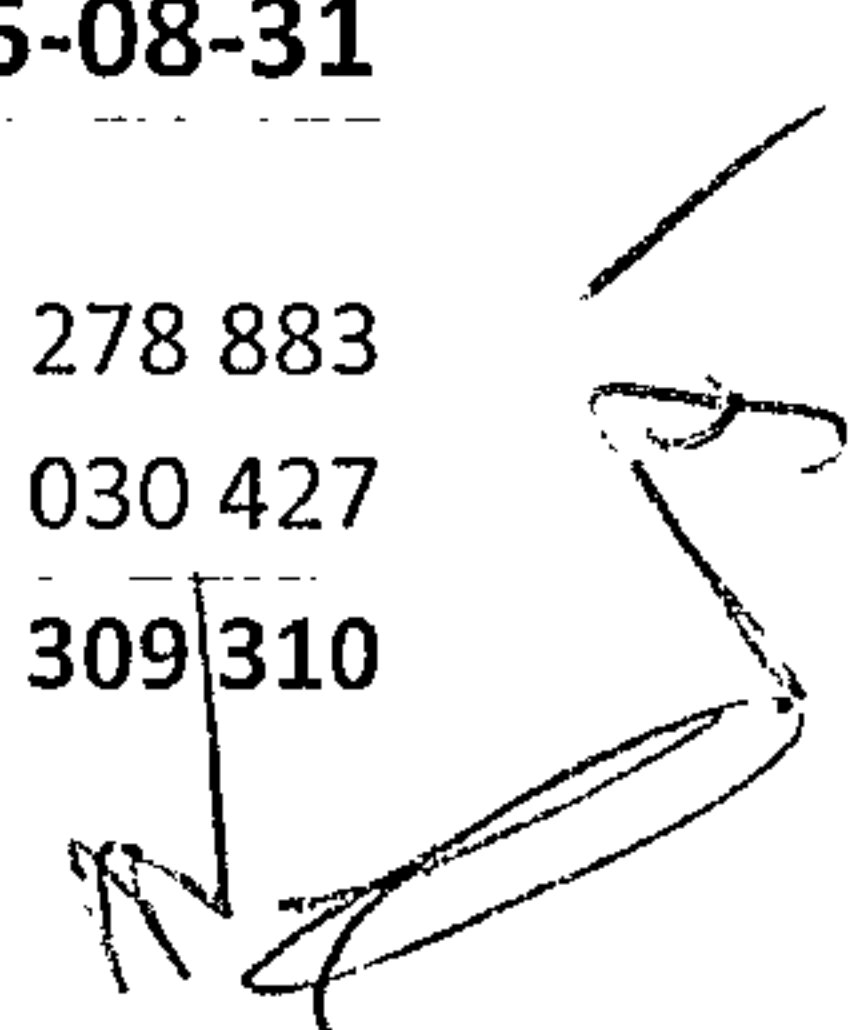
Ingående fordringar	21 328 616	5 657 617
Tillkommande fordringar	14 278 837	15 670 999
Omklassificeringar (kort fordran)	-25 000 000	0
Utgående ackumulerade anskaffningsvärden	10 607 453	21 328 616
Utgående bokfört värde	10 607 453	21 328 616

Andra långfristiga värdepappersinnehav

Ingående ackumulerade anskaffningsvärden	603 000	0
Inköp	912 264	603 000
Utgående ackumulerade anskaffningsvärden	1 515 264	603 000
Utgående bokfört värde	1 515 264	603 000

Not 7 Förutbetalda kostnader och upplupna intäkter **2016-08-31** **2015-08-31**

Övriga förutbetalda kostnader	436 365	278 883
Upplupna intäkter	3 932 898	5 030 427
	4 369 263	5 309 310



Not 8 Kassa och bank	2016-08-31	2015-08-31
Beviljad checkräkningskredit	15 000 000	15 000 000

Not 9 Eget kapital

	Aktiekapital	Fritt eget kapital
Belopp vid årets ingång	1 000 000	40 284 423
Utdelning		-6 000 000
Årets resultat		12 249 344
Belopp vid årets utgång	1 000 000	46 533 767

Not 10 Obeskattade reserver

	2016-08-31	2015-08-31
Periodiseringsfond avsatt		
beskattningsåret 2012 (tax-13)	9 634 000	9 634 000
beskattningsåret 2013	2 640 000	2 640 000
beskattningsåret 2014	3 461 433	3 461 433
beskattningsåret 2015	4 518 886	4 518 886
beskattningsåret 2016	5 411 255	0
	25 665 574	20 254 319
Akkumulerade avskrivningar över plan	2 554 765	3 312 439
Summa obeskattade reserver	28 220 339	23 566 758

Not 11 Upplupna kostnader och förutbetalda intäkter

	2016-08-31	2015-08-31
Upplupna personalkostnader	1 937 961	2 271 854
Övriga upplupna kostnader	3 185 267	3 116 881
Åkaravräkningar	1 988 270	2 574 198
	7 111 498	7 962 933



Not 12 Ställda säkerheter och ansvarsförbindelser

2016-08-31

2015-08-31

Ställda säkerheter

Ställda säkerheter för skuld till
kreditinstitut:

Företagsinteckningar

15 000 000

15 000 000

15 000 000

15 000 000

Saltsjö-Boo 2016-10-24

Håkan Lind
Ordförande

Dick Örn
Verkställande direktör

Min revisionsberättelse har lämnats 2016-10-27.

Thomas Kullman
Auktoriserad revisor

REVISIONSBERÄTTELSE

Till årsstämman i **Bellmans Åkeri & Entreprenad Aktiebolag**
Org.nr. 556402-9006

Rapport om årsredovisningen

Jag har utfört en revision av årsredovisningen för Bellmans Åkeri & Entreprenad Aktiebolag för år 2015-09-01—2016-08-31.

Styrelsens och verkställande direktörens ansvar för årsredovisningen

Det är styrelsen och verkställande direktören som har ansvaret för att upprätta en årsredovisning som ger en rättvisande bild enligt årsredovisningslagen och för den interna kontroll som styrelsen och verkställande direktören bedömer är nödvändig för att upprätta en årsredovisning som inte innehåller väsentliga felaktigheter, vare sig dessa beror på oegentligheter eller på fel.

Revisorns ansvar

Mitt ansvar är att uttala mig om årsredovisningen på grundval av min revision. Jag har utfört revisionen enligt International Standards on Auditing och god revisionsd i Sverige. Dessa standarder kräver att jag följer yrkesetiska krav samt planerar och utför revisionen för att uppnå rimlig säkerhet att årsredovisningen inte innehåller väsentliga felaktigheter.

En revision innefattar att genom olika åtgärder inhämta revisionsbevis om belopp och annan information i årsredovisningen. Revisorn väljer vilka åtgärder som ska utföras, bland annat genom att bedöma riskerna för väsentliga felaktigheter i årsredovisningen, vare sig dessa beror på oegentligheter eller på fel. Vid denna riskbedömning beaktar revisorn de delar av den interna kontrollen som är relevanta för hur bolaget upprättar årsredovisningen för att ge en rättvisande bild i syfte att utforma granskningsåtgärder som är ändamålsenliga med hänsyn till omständigheterna, men inte i syfte att göra ett uttalande om effektiviteten i bolagets interna kontroll. En revision innefattar också en utvärdering av ändamålsenligheten i de redovisningsprinciper som har använts och av rimligheten i styrelsens och verkställande direktörens uppskattningar i redovisningen, liksom en utvärdering av den övergripande presentationen i årsredovisningen.

Jag anser att de revisionsbevis jag har inhämtat är tillräckliga och ändamålsenliga som grund för mina uttalanden.

Uttalanden

Enligt min uppfattning har årsredovisningen upprättats i enlighet med årsredovisningslagen och ger en i alla väsentliga avseenden rättvisande bild av Bellmans Åkeri & Entreprenad Aktiebolag:s finansiella ställning och kassaflöden per den 31 augusti 2016 och av dess finansiella resultat för året enligt årsredovisningslagen. Förvaltningsberättelsen är förenlig med årsredovisningens övriga delar.

Jag tillstyrker därför att årsstämman fastställer resultaträkningen och balansräkningen.

Rapport om andra krav enligt lagar och andra författningar

Utöver min revision av årsredovisningen har jag även utfört en revision av förslaget till dispositioner beträffande bolagets vinst eller förlust samt styrelsens och verkställande direktörens förvaltning för Bellmans Åkeri & Entreprenad Aktiebolag för år 2015-09-01—2016-08-31.

Styrelsens och verkställande direktörens ansvar

Det är styrelsen som har ansvaret för förslaget till dispositioner beträffande bolagets vinst eller förlust, och det är styrelsen och verkställande direktören som har ansvaret för förvaltningen enligt aktiebolagslagen.

Revisorns ansvar

Mitt ansvar är att med rimlig säkerhet uttala mig om förslaget till dispositioner beträffande bolagets vinst eller förlust och om förvaltningen på grundval av min revision. Jag har utfört revisionen enligt god revisionsd i Sverige.

Som underlag för mitt uttalande om styrelsens förslag till dispositioner beträffande bolagets vinst eller förlust har jag granskat styrelsens motiverade yttrande samt ett urval av underlagen för detta för att kunna bedöma om förslaget är förenligt med aktiebolagslagen.


Som underlag för mitt uttalande om ansvarsfrihet har jag utöver min revision av årsredovisningen granskat väsentliga beslut, åtgärder och förhållanden i bolaget för att kunna bedöma om någon styrelseledamot eller verkställande direktören är ersättningskyldig mot bolaget. Jag har även granskat om någon styrelseledamot eller verkställande direktören på annat sätt har handlat i strid med aktiebolagslagen, årsredovisningslagen eller bolagsordningen.

Jag anser att de revisionsbevis jag har inhämtat är tillräckliga och ändamålsenliga som grund för mina uttalanden.

Uttalanden

Jag tillstyrker att årsstämman disponerar vinsten enligt förslaget i förvaltningsberättelsen och beviljar styrelsens ledamöter och verkställande direktören ansvarsfrihet för räkenskapsåret.

Stockholm 2016-10-27


Thomas Kullman
Auktoriserad revisor

Fotokopians överensstämmelse
med originalet intygas:

.....