



Inkom Bolagsverket

2015 -11- 2 0

2015112512986

ÅRSREDOVISNING

Bellmans Åkeri & Entreprenad Aktiebolag

556402-9006

Räkenskapsåret

2014-09-01--2015-08-31

Fastställelseintyg

Undertecknad intygar att resultaträkningen och balansräkningen i årsredovisningen har fastställts på årsstämma 2015-11-12 .

Årsstämman beslutade att godkänna styrelsens förslag till hur vinsten ska fördelas.

Jag intygar också att innehållet i årsredovisningen och revisionsberättelsen stämmer överens med originalen.

Saltsjö-Boo 2015-11-12

Håkan Lind

Ordförande



2015112512987

ÅRSREDOVISNING

Bellmans Åkeri & Entreprenad Aktiebolag

556402-9006

Räkenskapsåret

2014-09-01--2015-08-31

Styrelsen och verkställande direktören avger härmed denna årsredovisning för räkenskapsåret 2014-09-01--2015-08-31.

FÖRVALTNINGSBERÄTTELSE

Verksamheten

Bellmans Åkeri & Entreprenad AB säljer transport- och maskintjänster samt utför jord- och bergschakt i egen regi. Företaget är en av de ledande aktörerna i Stockholms län inom anläggning och ett av de större privatägda företagen inom branschen i Sverige.

Bolaget är helägt dotterbolag till Hasseludd Holding AB, 556394-8313, med säte i Nacka.

Året som gått

Verksamhetsåret 2014/2015 var ett år med fortsatt hård konkurrens. Dock har sysselsättningsgraden ökat under räkenskapsåret. Nettoomsättningen ökade till 620 miljoner (565 miljoner). Resultat efter finansiella 20,5 miljoner (20,2 miljoner).

Företaget har fortsatt att aktivt och målmedvetet jobbat igenom en ny organisation. En organisation som i sin struktur skall klara av en förväntad positiv framtida utveckling av verksamheten. Vidare har vi följt den affärsplan som ligger och i princip nått alla de mål som satts upp inom samtliga segment.

Företaget är helt verksamt inom bygg och anläggning och har företrädesvis de stora byggbolagen och kommuner som sina viktigaste kunder. Bolaget har sin hemmamarknad i Stockholmsregionen.

Framtid

Sysselsättningen i länet för kommande år bedöms som god. Såväl bostadsbyggande som satsningar på olika infrastrukturprojekt har sakta börjat komma igång. Med en inflyttningstakt på ca 40 000 personer per år så ser vi fortsatt positivt på framtiden både vad det gäller infrastrukturens satsningar som byggande av bostäder och handel/industri. Omsättningen beräknas öka något under kommande verksamhetsår.

Bolaget kommer sträva efter att ytterligare befästa sin ledande position i Stockholmsregionen. Detta genom aktiv bearbetning av marknaden, fokus på lönesamhetsförbättringar för både bolaget och dess leverantörer samt att lyssna och förstå kundens önskemål. Även fortsättningsvis kommer bolaget att arbeta med det senaste inom IT-och fordonsteknik.

Risker

Bolagets risker utöver vanliga affärsrisker är mycket begränsade, framför allt till följd av den höga direkta kostnader och låga fasta kostnader. Företagets verksamhet består av 100 % bygg-och anläggningsrelaterad verksamhet varför byggkonjunkturen har stor inverkan på omsättningen.

Miljö och kvalitet

Bolaget har under många år varit ISO-certifierat inom miljö (14001) och kvalitet (9001). Bolaget har som ett övergripande miljömål att kontinuerligt minska utsläppen av CO2 per körd kilometer. Under räkenskapsåret har utsläppen av CO2 minskat med ytterligare 2 % enligt gjorda mätningar.

Väsentliga händelser under och efter räkenskapsåret

Bolaget ser positivt på det kommande året och förväntar att resultatutvecklingen följer tidigare års utveckling. Några väsentliga risker eller osäkerhetsfaktorer det kommande året har inte identifierats.



Flerårsöversikt (tkr)

	2014/2015	2013/2014	2012/2013	2011/2012	2010/2011
Nettoomsättning	619 962	564 830	640 751	714 322	735 667
Resultat efter finansiella poster	20 518	20 202	9 779	22 491	34 083
Avkastning på eget kapital	37 %	44 %	12 %	19 %	35 %
Balansomslutning	144 657	138 583	125 415	208 277	209 529
Soliditet	41 %	36 %	33 %	58 %	52 %

Förslag till resultatdisposition

Styrelsen föreslår att tillgängliga vinstmedel

balanserat resultat	30 067 160
årets resultat	10 217 263
summa	40 284 423

disponeras enligt följande:


utdelas till aktieägare	6 000 000
i ny räkning balanseras	34 284 423
summa	40 284 423

151117

I övrigt hänvisas till efterföljande resultat- och balansräkningar.



RESULTATRÄKNING	Not	2014-09-01 2015-08-31	2013-09-01 2014-08-31
Nettoomsättning		619 962 465	564 829 537
Övriga rörelseintäkter		3 194 000	4 495 697
Summa intäkter		623 156 465	569 325 234
<i>Rörelsens kostnader</i>			
Råvaror och förnödenheter		-579 707 001	-526 809 331
Övriga externa kostnader	1	-5 494 431	-6 249 490
Personalkostnader	2	-15 848 005	-14 990 477
Av- och nedskrivningar av materiella anläggningstillgångar	5	-1 825 095	-1 429 105
Rörelseresultat		20 281 933	19 846 831
<i>Resultat från finansiella investeringar</i>			
Övriga ränteintäkter och liknande intäkter	3	236 424	357 056
Räntekostnader och liknande kostnader		-737	-2 175
Resultat efter finansiella poster		20 517 620	20 201 712
<i>Bokslutsdispositioner</i>			
Lämnade koncernbidrag		-3 440 000	-5 702 425
Avsättning till periodiseringsfond	10	-4 518 886	-3 461 433
Förändring av överavskrivningar	10	640 992	-1 113 900
Resultat före skatt		13 199 726	9 923 954
Skatt på årets resultat	4	-2 982 463	-2 292 917
ÅRETS RESULTAT		10 217 263	7 631 037



BALANSRÄKNING

Not 2015-08-31 2014-08-31

TILLGÅNGAR

Anläggningstillgångar

Materiella anläggningstillgångar

Maskiner och andra tekniska anläggningar

5

6 293 724

7 346 536

6 293 724

7 346 536

Finansiella anläggningstillgångar

6

Fordringar hos koncernföretag

21 328 616

5 657 617

Andra långfristiga värdepappersinnehav

603 000

0

21 931 616

5 657 617

Omsättningstillgångar

Varulager m.m.

Färdiga varor och handelsvaror

0

20 370

0

20 370

Kortfristiga fordringar

Kundfordringar

65 427 391

88 125 656

Fordringar hos koncernföretag

618 248

327 246

Skattefordringar

0

6 143 836

Övriga fordringar

740 323

925 472

Förutbetalda kostnader och upplupna intäkter

7

5 309 310

5 339 638

72 095 272

100 861 848

Kassa och bank

8

44 336 808

24 696 197

TILLGÅNGAR

144 657 420

138 582 568





BALANSRÄKNING forts.

Not 2015-08-31 2014-08-31

SKULDER OCH EGET KAPITAL

Eget kapital

9

Bundet eget kapital

Aktiekapital (10 000 aktier)

1 000 000

1 000 000

1 000 000

1 000 000

Fritt eget kapital

Balanserad vinst eller förlust

30 067 160

26 436 123

Årets resultat

10 217 263

7 631 037

40 284 423

34 067 160

Summa eget kapital

41 284 423

35 067 160

Obeskattade reserver

10

23 566 758

19 688 864

Skulder

Kortfristiga skulder

Leverantörsskulder

59 771 325

64 138 785

Skulder till koncernföretag

9 717 342

8 013 164

Skatteskulder

180 544

0

Övriga skulder

2 174 095

1 382 767

Upplupna kostnader och förutbetalda intäkter

11

7 962 933

10 291 828

79 806 239

83 826 544

SKULDER OCH EGET KAPITAL

144 657 420

138 582 568

Ställda säkerheter och ansvarsförbindelser

Ställda säkerheter

12

15 000 000

15 000 000

Ansvarsförbindelser

Inga

Inga

KASSAFLÖDESANALYS	2014-09-01	2013-09-01
	2015-08-31	2014-08-31

Den löpande verksamheten

Rörelseresultat	20 281 933	19 846 831
Justeringar som ej ingår i kassaflödet		
Avskrivningar	1 825 095	1 429 105
Realisationsvinst vid försäljning av materiella anläggningstillgångar	83 031	-1 089 019
Erhållen ränta	236 424	357 056
Erlagd ränta	-737	-2 175
Betald inkomstskatt	-2 982 463	-2 292 917
Kassaflöde från den löpande verksamheten före förändringar i rörelsekapital	19 443 283	18 248 881

Kassaflöde från förändringar i rörelsekapital

Förändring av varulager	20 370	0
Förändring av rörelsefordringar	28 766 576	-19 796 901
Förändring av rörelseskulder	-7 460 305	1 905 414
Kassaflöde från den löpande verksamheten	40 769 924	357 394

Investeringsverksamheten

Förändring finansiella anläggningstillgångar	-16 273 999	-5 657 617
Försäljning av materiella anläggningstillgångar	657 000	2 719 999
Förvärv av materiella anläggningstillgångar	-1 512 314	-4 970 690
Kassaflöde från investeringsverksamheten	-17 129 313	-7 908 308

Finansieringsverksamheten

Upptagna lån	0	-4 747 000
Utbetald utdelning	-4 000 000	-1 900 000
Kassaflöde från finansieringsverksamheten	-4 000 000	-6 647 000

Årets kassaflöde **19 640 611** **-14 197 914**

Likvida medel vid årets början	24 696 197	38 894 111
Årets kassaflöde	19 640 611	-14 197 914
Likvida medel vid årets slut (*)	44 336 808	24 696 197

***) Likvida medel**

Kassa och bank	44 336 808	24 696 197
Belopp vid årets slut	44 336 808	24 696 197



TILLÄGGSUPPLYSNINGAR

Redovisningsprinciper

Årsredovisningen har upprättats enligt Årsredovisningslagen (1995:1554) och Bokföringsnämndens allmänna råd om årsredovisning och koncernredovisning, K3 (2012:1).

Detta råd tillämpas för första gången i år. Flerårsöversikten har inte räknats om.

Inga redovisningsprinciper har ändrats till följd av övergången till BFNAR 2012:1. Inga av förenklingsreglerna i kapitel 35.21-35.30 har tillämpats vid övergången.

Årsredovisningen är upprättad i svenska kronor.

Tillgångar och skulder har värderats till anskaffningsvärde om inte annat anges nedan. Fordringar och skulder i utländsk valuta har värderats till balansdagens kurs. Kursvinster och kursförluster på rörelsefordringar och rörelseskulder redovisas i rörelseresultatet.

Finansiella instrument har värderats till anskaffningsvärdet korrigerat för eventuella nedskrivningar. Eventuellt behov av nedskrivningar beräknas på skillnaden mellan bokfört värde å ena sidan och verkligt värde med avdrag för försäljningsutgifter å andra sidan, beräknat för varje värdepappersportfölj.

Samtliga leasingavtal redovisas som operationella leasingavtal. Det innebär att leasingavgiften kostnadsförs i resultaträkningen linjärt över leasingperioden.

Intäktsredovisning

Intäkter tas upp till verkligt värde av vad som erhållits eller kommer att tillfalla företaget och inte innan inkomsten kan beräknas på ett tillförlitligt sätt.

Försäljning av varor

Intäkter från varuförsäljning tas upp när de väsentliga riskerna och förmåner som förknippas med äganderätten till varorna har övergått på köparen och när utgifter som uppkommit eller förväntas uppkomma till följd av transaktionen kan beräknas på ett tillförlitligt sätt.

Tjänsteuppdrag och entreprenaduppdrag

Uppdrag på löpande räkning redovisas i takt med att arbete utförs och material levereras eller förbrukas. Utförda, ej fakturerade tjänsteuppdrag, tas i balansräkningen upp till det beräknade faktureringsvärdet av utfört arbete och redovisas i posten förutbetalda kostnader och upplupna intäkter.

Uppdrag till fast pris redovisas i takt med att uppdragen avslutas, enligt den så kallade färdigställandemetoden.

Pågående uppdrag till fast pris redovisas i balansräkningen som pågående arbeten för annans räkning.

Materiella anläggningstillgångar


Materiella anläggningstillgångar tas upp till anskaffningsvärde minskat med planenliga avskrivningar samt korrigerat för eventuella upp- eller nedskrivningar.

Avskrivningar påbörjas då tillgången tas i bruk. Materiella anläggningstillgångar som är av mindre värde enligt inkomstskattelagen (1229:1999) redovisas som kostnad vid första redovisningstillfället. Anskaffningsvärdet för materiella anläggningstillgångar är fördelat på komponenter om det består av betydande komponenter med en väsentlig skillnad i nyttjandeperiod.

Avskrivningar, till beräknat restvärde, baseras på uppskattad nyttjandeperiod och sker enligt nedan:

Maskiner och inventarier

20 % av anskaffningsvärdet



Inkomstskatter

Aktuell skatt utgörs av årets inkomstskatt på det skattepliktiga resultatet. Uppskjuten skatt utgörs av inkomstskatt för skattepliktigt resultat avseende framtida räkenskapsår till följd av tidigare transaktioner eller händelser. Uppskjuten skatt redovisas på temporära skillnader, skattemässigt underskottsavdrag och andra outnyttjade skatteavdrag. Uppskjuten skattefordran avseende underskottsavdrag eller andra skattemässiga avdrag redovisas i den utsträckning det är sannolikt att avdraget kan avräknas mot överskott vid framtida beskattning.

Utöver vad som framgår ovan är redovisningsprinciperna oförändrade jämfört med föregående år.

Uppgifter om koncernföretag

Bolaget är helägt dotterbolag till Hasseludd Holding AB, 556394-8313, med säte i Nacka. Moderbolaget upprättar koncernredovisning.

Av årets försäljning utgör 0 % (0 %) försäljning till andra koncernbolag.

Av årets inköp utgör 8 % (8 %) inköp från andra koncernbolag.

Not 1 Övriga externa kostnader 2014/2015 2013/2014

Upplysningar avseende vissa delposter som ingår i övriga externa kostnader.

Kostnader för leasing (lokalhyra)

Under året kostnadsförda leasingavgifter	244 883	209 000
Framtida leasingavgifter för operationella leasingavtal		
Inom ett år efter bokslutsdagen	186 000	244 883
Om mer än ett år men inom fem år efter bokslutsdagen	0	186 000
	186 000	430 883

Kostnader för arvode till revisionsföretag


Revisionsuppdrag	171 500	149 800
Övriga tjänster	11 000	8 525
	182 500	158 325

Not 2 Personalkostnader 2014/2015 2013/2014

Upplysningar avseende vissa delposter som ingår i personalkostnader.

Medelantal anställda

Kvinnor	11	11
Män	11	10
	22	21



Personalkostnader

Löner och andra ersättningar till styrelse och VD	1 230 250	1 943 400
Löner övrig personal	9 119 204	7 951 621
Sociala kostnader	4 696 085	4 564 485
varav pensionskostnader till styrelse och VD	521 000	463 641
varav pensionskostnader övrig personal	954 058	1 009 085

Ledande befattningshavare, styrelsen

Män	2	2
	<u>2</u>	<u>2</u>

Not 3 Övriga ränteintäkter och liknande intäkter **2014/2015** **2013/2014**

Ränteintäkter från koncernföretag	76 071	45 814
Övriga ränteintäkter och liknande intäkter	160 353	311 242
	<u>236 424</u>	<u>357 056</u>

Not 4 Skatt på årets resultat **2014/2015** **2013/2014**

Aktuell skatt	-2 982 463	-2 292 917
	<u>-2 982 463</u>	<u>-2 292 917</u>
Resultat före skatt	13 199 726	9 923 954
Skatt enligt gällande skattesats 22%	-2 903 940	-2 183 270
Skatteeffekt av		
Ej skattepliktiga intäkter	4 891	10 137
Ej avdragsgilla kostnader	-60 915	-79 280
Övrigt	-22 499	-40 504
Summa redovisad skatt	-2 982 463	-2 292 917
Effektiv skattesats	23%	23%

Not 5 Materiella anläggningstillgångar **2015-08-31** **2014-08-31**

Maskiner och andra tekniska anläggningar

Ingående ackumulerade anskaffningsvärden	13 076 924	13 632 034
Inköp	1 512 314	4 970 690
Försäljningar/utrangeringar	-1 018 000	-5 525 800
Utgående ackumulerade anskaffningsvärden	13 571 238	13 076 924
Ingående ackumulerade avskrivningar	-5 730 388	-8 196 103
Försäljningar/utrangeringar	277 969	3 894 820
Avskrivningar	-1 825 095	-1 429 105
Utgående ackumulerade avskrivningar	-7 277 514	-5 730 388
Utgående bokfört värde	6 293 724	7 346 536

Not 6 Finansiella anläggningstillgångar **2015-08-31** **2014-08-31**

Fordringar hos koncernföretag

Ingående fordringar	5 657 617	5 657 617
Tillkommande fordringar	15 670 999	0
Utgående ackumulerade anskaffningsvärden	21 328 616	5 657 617

Utgående bokfört värde **21 328 616** **5 657 617**

Andra långfristiga värdepappersinnehav

Ingående ackumulerade anskaffningsvärden	0	0
Inköp	603 000	0
Utgående ackumulerade anskaffningsvärden	603 000	0

Utgående bokfört värde **603 000** **0**

Not 7 Förutbetalda kostnader och upplupna intäkter **2015-08-31** **2014-08-31**

Övriga förutbetalda kostnader	278 883	128 213
Upplupna intäkter	5 030 427	5 211 425
	5 309 310	5 339 638

Not 8 Kassa och bank **2015-08-31** **2014-08-31**

Beviljad checkräkningskredit 15 000 000 15 000 000

Not 9 Eget kapital

	Aktiekapital	Fritt eget kapital
Belopp vid årets ingång	1 000 000	34 067 160
Utdelning		-4 000 000
Årets resultat		10 217 263
Belopp vid årets utgång	1 000 000	40 284 423



Not 10 Obeskattade reserver **2015-08-31** **2014-08-31**

Periodiseringsfond avsatt		
beskattningsåret 2012 (tax-13)	9 634 000	9 634 000
beskattningsåret 2013	2 640 000	2 640 000
beskattningsåret 2014	3 461 433	3 461 433
beskattningsåret 2015	4 518 886	0
	20 254 319	15 735 433

Akkumulerade avskrivningar över plan 3 312 439 3 953 431

Summa obeskattade reserver **23 566 758** **19 688 864**

Not 11 Upplupna kostnader och förutbetalda intäkter **2015-08-31** **2014-08-31**

Upplupna personalkostnader	2 271 854	1 840 365
Övriga upplupna kostnader	3 116 881	5 771 927
Åkaravräkningar	2 574 198	2 679 536
	7 962 933	10 291 828


Not 12 Ställda säkerheter och ansvarsförbindelser **2015-08-31** **2014-08-31**

Ställda säkerheter


Ställda säkerheter för skuld till
kreditinstitut:

Företagsinteckningar	15 000 000	15 000 000
	15 000 000	15 000 000

Saltsjö-Boo 2015-11-09




Håkan Lind
Ordförande



Dick Örn
Verkställande direktör

Min revisionsberättelse har lämnats 2015-11-12.



Thomas Kullman
Auktoriserad revisor

REVISIONSBERÄTTELSE

Till årsstämman i **Bellmans Åkeri & Entreprenad Aktiebolag**
Org.nr. 556402-9006

Rapport om årsredovisningen

Jag har utfört en revision av årsredovisningen för Bellmans Åkeri & Entreprenad Aktiebolag för år 2014-09-01—2015-08-31.

Styrelsens och verkställande direktörens ansvar för årsredovisningen

Det är styrelsen och verkställande direktören som har ansvaret för att upprätta en årsredovisning som ger en rättvisande bild enligt årsredovisningslagen och för den interna kontroll som styrelsen och verkställande direktören bedömer är nödvändig för att upprätta en årsredovisning som inte innehåller väsentliga felaktigheter, vare sig dessa beror på oegentligheter eller på fel.

Revisorns ansvar

Mitt ansvar är att uttala mig om årsredovisningen på grundval av min revision. Jag har utfört revisionen enligt International Standards on Auditing och god revisionsred i Sverige. Dessa standarder kräver att jag följer yrkesetiska krav samt planerar och utför revisionen för att uppnå rimlig säkerhet att årsredovisningen inte innehåller väsentliga felaktigheter.

En revision innefattar att genom olika åtgärder inhämta revisionsbevis om belopp och annan information i årsredovisningen. Revisorn väljer vilka åtgärder som ska utföras, bland annat genom att bedöma riskerna för väsentliga felaktigheter i årsredovisningen, vare sig dessa beror på oegentligheter eller på fel. Vid denna riskbedömning beaktar revisorn de delar av den interna kontrollen som är relevanta för hur bolaget upprättar årsredovisningen för att ge en rättvisande bild i syfte att utforma granskningsåtgärder som är ändamålsenliga med hänsyn till omständigheterna, men inte i syfte att göra ett uttalande om effektiviteten i bolagets interna kontroll. En revision innefattar också en utvärdering av ändamålsenligheten i de redovisningsprinciper som har använts och av rimligheten i styrelsens och verkställande direktörens uppskattningar i redovisningen, liksom en utvärdering av den övergripande presentationen i årsredovisningen.

Jag anser att de revisionsbevis jag har inhämtat är tillräckliga och ändamålsenliga som grund för mina uttalanden.

Uttalanden

Enligt min uppfattning har årsredovisningen upprättats i enlighet med årsredovisningslagen och ger en i alla väsentliga avseenden rättvisande bild av Bellmans Åkeri & Entreprenad Aktiebolag:s finansiella ställning och kassaflöden per den 31 augusti 2015 och av dess finansiella resultat för året enligt årsredovisningslagen. Förvaltningsberättelsen är förenlig med årsredovisningens övriga delar.

Jag tillstyrker därför att årsstämman fastställer resultaträkningen och balansräkningen.

Rapport om andra krav enligt lagar och andra författningar

Utöver min revision av årsredovisningen har jag även utfört en revision av förslaget till dispositioner beträffande bolagets vinst eller förlust samt styrelsens och verkställande direktörens förvaltning för Bellmans Åkeri & Entreprenad Aktiebolag för år 2014-09-01—2015-08-31.

Styrelsens och verkställande direktörens ansvar

Det är styrelsen som har ansvaret för förslaget till dispositioner beträffande bolagets vinst eller förlust, och det är styrelsen och verkställande direktören som har ansvaret för förvaltningen enligt aktiebolagslagen.

Revisorns ansvar

Mitt ansvar är att med rimlig säkerhet uttala mig om förslaget till dispositioner beträffande bolagets vinst eller förlust och om förvaltningen på grundval av min revision. Jag har utfört revisionen enligt god revisionsred i Sverige.

Som underlag för mitt uttalande om styrelsens förslag till dispositioner beträffande bolagets vinst eller förlust har jag granskat styrelsens motiverade yttrande samt ett urval av underlagen för detta för att kunna bedöma om förslaget är förenligt med aktiebolagslagen.


Som underlag för mitt uttalande om ansvarsfrihet har jag utöver min revision av årsredovisningen granskat väsentliga beslut, åtgärder och förhållanden i bolaget för att kunna bedöma om någon styrelseledamot eller verkställande direktören är ersättningskyldig mot bolaget. Jag har även granskat om någon styrelseledamot eller verkställande direktören på annat sätt har handlat i strid med aktiebolagslagen, årsredovisningslagen eller bolagsordningen.

Jag anser att de revisionsbevis jag har inhämtat är tillräckliga och ändamålsenliga som grund för mina uttalanden.

Uttalanden

Jag tillstyrker att årsstämman disponerar vinsten enligt förslaget i förvaltningsberättelsen och beviljar styrelsens ledamöter och verkställande direktören ansvarsfrihet för räkenskapsåret.

Stockholm 2015-11-12


Thomas Kullman
Auktoriserad revisor

Fotokopians överensstämmelse
med originalet intygas:

.....